



## ประกาศมหาวิทยาลัยนเรศวร

### เรื่อง ผลการสอบข้อเขียนในการสอบคัดเลือกบุคคลเพื่อบรรจุและแต่งตั้งเข้าเป็นพนักงานมหาวิทยาลัย ตำแหน่ง ครู (เพิ่มเติม)

---

ตามประกาศมหาวิทยาลัยนเรศวร เรื่อง ผลการสอบข้อเขียนในการสอบคัดเลือกบุคคลเพื่อบรรจุและแต่งตั้งเข้าเป็นพนักงานมหาวิทยาลัย ตำแหน่ง ครู (กลุ่มสาระการเรียนรู้คณิตศาสตร์) จำนวน ๑ อัตรา สังกัดโรงเรียนมัธยมสาธิตมหาวิทยาลัยนเรศวร คณะศึกษาศาสตร์ ลงวันที่ ๑๕ มกราคม ๒๕๖๔ โดยมหาวิทยาลัยจะแจ้งกำหนดการสอบภาคความเหมาะสมกับตำแหน่ง (สัมภาษณ์) ให้ทราบอีกครั้งหนึ่ง นั้น

ฉะนั้น อาศัยอำนาจตามความในมาตรา ๑๗ มาตรา ๒๐ และมาตรา ๓๗ แห่งพระราชบัญญัติมหาวิทยาลัยนเรศวร พ.ศ. ๒๕๓๓ และคำสั่งมหาวิทยาลัยนเรศวร ที่ ๕๗๙๕/๒๕๖๑ ลงวันที่ ๒๖ กันยายน ๒๕๖๑ ในการนี้ มหาวิทยาลัยจึงขอแจ้งกำหนดการสอบความเหมาะสมกับตำแหน่ง (สัมภาษณ์) ในวันที่ ๘ กุมภาพันธ์ ๒๕๖๔ โดยมีรายละเอียด ดังนี้

๑. ให้ผู้ผ่านการสอบข้อเขียนฯ เข้ารับการสอบภาคความเหมาะสมกับตำแหน่ง (สัมภาษณ์) ผ่านสื่ออิเล็กทรอนิกส์ โดยใช้โปรแกรม Zoom ในวันที่ ๘ กุมภาพันธ์ ๒๕๖๔ ตั้งแต่เวลา ๑๓.๓๐ น. เป็นต้นไป

๒. การสอบสัมภาษณ์ผ่านสื่ออิเล็กทรอนิกส์ โดยใช้โปรแกรม Zoom สามารถดูรายละเอียดขั้นตอนการติดตั้งระบบโปรแกรม Zoom จากคู่มือการสอบสัมภาษณ์ผ่านสื่ออิเล็กทรอนิกส์ โดยใช้โปรแกรม Zoom

๓. ผู้มีสิทธิ์เข้ารับการสอบสัมภาษณ์ ตามประกาศรายชื่อผู้ผ่านข้อเขียนฯ จะได้รับอีเมลล์จาก [personal@nu.ac.th](mailto:personal@nu.ac.th) ของกองการบริหารงานบุคคล มหาวิทยาลัยนเรศวร จะแจ้ง link ของโปรแกรม Zoom ที่จะใช้สำหรับเข้ารับการสอบสัมภาษณ์ ภายในวันที่ ๕ กุมภาพันธ์ ๒๕๖๔ (อีเมลล์จะส่งไปที่อีเมลล์ของผู้มีสิทธิ์เข้ารับการสอบสัมภาษณ์ที่ได้แจ้งไว้แล้ว)

๔. ผู้ใดไม่เข้ารับการสอบสัมภาษณ์ผ่านสื่ออิเล็กทรอนิกส์ โดยใช้โปรแกรม Zoom ภายในวัน และเวลาที่กำหนด จะถือว่าท่านสละสิทธิ์ในการสอบครั้งนี้

๕. ผู้มีสิทธิ์เข้ารับการสอบสัมภาษณ์ให้เตรียมความพร้อม ดังนี้

๕.๑ ตรวจสอบคอมพิวเตอร์ แอปพลิเคชัน สัญญาณอินเทอร์เน็ต แบตเตอรี่ และ Power Bank ให้พร้อม สำหรับโปรแกรม Zoom ที่จะใช้ในการสัมภาษณ์ และเตรียมแอปพลิเคชันสำหรับ VDO call หรือ VDO Conference ที่มีความหลากหลาย เช่น Facetime และ Line ไว้สำรองในกรณีจำเป็นที่โปรแกรม Zoom เกิดเหตุขัดข้อง

๕.๒ ต้องมีการศึกษาวิธีการใช้งาน ตลอดจนทำความคุ้นเคยกับระบบการใช้งาน และติดตั้งโปรแกรม Zoom ไว้ล่วงหน้าให้เรียบร้อย รวมถึงตรวจสอบความเร็วของอินเทอร์เน็ต และอุปกรณ์เสริมต่าง ๆ เช่น ลำโพง กล้อง และไมโครโฟน เพื่อไม่ให้เกิดเหตุขัดข้องระหว่างเข้ารับการสอบสัมภาษณ์

๕.๓ จัดเตรียมสถานที่ให้เหมาะสม ไม่มีสิ่งรบกวน มีความเป็นส่วนตัว และตั้งค่าปิดเสียงอุปกรณ์เทคโนโลยีต่าง ๆ ของท่านด้วย เพื่อลดการถูกรบกวนขณะรับการสอบสัมภาษณ์

๕.๔ ให้แต่งกายสุภาพเหมาะสมกับการเข้ารับการสอบสัมภาษณ์งาน และแสดงบัตรประจำตัวประชาชน หรือบัตรประจำตัวผู้สมัครสอบ เพื่อยืนยันตัวตน

๕.๕ ให้เตรียมความพร้อมสำหรับการเรียกเข้ารับการสอบสัมภาษณ์ผ่านสื่ออิเล็กทรอนิกส์ โดยใช้โปรแกรม Zoom ไม่น้อยกว่า ๑๐ นาที

ทั้งนี้ สามารถดูรายละเอียดได้ทางเว็บไซต์ กองการบริหารงานบุคคล สำนักงานอธิการบดี <http://www.personnel.nu.ac.th> โทร. ๐-๕๕๙๖-๑๑๗๓ หรือ โรงเรียนมัธยมสาธิตมหาวิทยาลัยนเรศวร <http://www.satit.nu.ac.th> โทร. ๐-๕๕๙๖-๑๑๘๖

ประกาศ ณ วันที่ ๒ กุมภาพันธ์ พ.ศ. ๒๕๖๔

(ผู้ช่วยศาสตราจารย์ ดร.พีรธร บุญยรัตพันธุ์)

รองอธิการบดี ปฏิบัติราชการแทน  
อธิการบดีมหาวิทยาลัยนเรศวร

## คู่มือการสอบสัมภาษณ์ผ่านโปรแกรม Zoom

1..ให้ผู้เข้าสอบติดตั้งโปรแกรม Zoom ลงบนอุปกรณ์ โดยสามารถดาวน์โหลดผ่านช่องทางดังต่อไปนี้

- Android

<https://play.google.com/store/apps/details?id=us.zoom.videomeetings&hl=th&gl=US>

หรือ <https://bit.ly/35QHMcX>

- IOS

<https://apps.apple.com/th/app/zoom-cloud-meetings/id546505307>

หรือ <https://apple.co/39L6QDD>

- Windows

<https://zoom.us/download>

2. การเข้าสัมภาษณ์ผ่านโปรแกรม Zoom

จากลิงค์ที่ผู้เข้าสอบได้จะสามารถเข้าได้ 2 วิธี

ตัวอย่าง ลิงค์เข้าสอบสัมภาษณ์ที่จะได้รับ

Join Zoom Meeting

<https://nu-ac-th.zoom.us/j/999999999999>

Meeting ID: 999 9999 9999

การตั้งชื่อเข้าสอบ ให้ตั้งตามลำดับที่เข้าสอบตามด้วยชื่อ

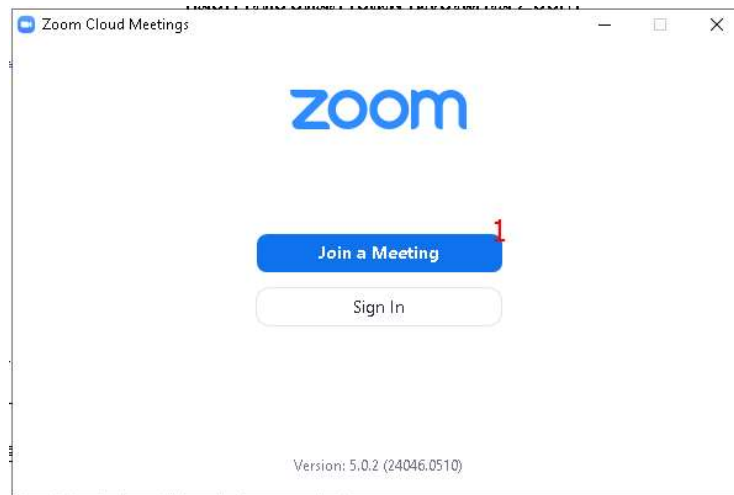
ตัวอย่าง

ในประกาศรายชื่ออยู่ลำดับที่ 3 ให้ตั้งเป็น 03.ชื่อผู้เข้าสอบ\_นามสกุล

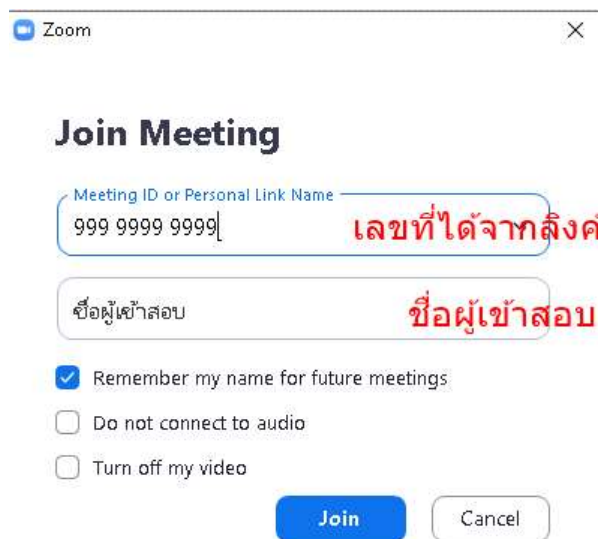
วิธีที่ 1 ผู้เข้าสอบสามารถเข้าจากลิงค์ที่ได้รับได้โดยตรง

โดยผู้เข้าสอบเข้าผ่านลิงค์ที่ได้โดยตรงตามเวลาที่ระบุ <https://nu-ac-th.zoom.us/j/999999999999>

วิธีที่ 2 เข้าโดยนำตัวเลขที่ได้จากลิงค์(*Meeting ID*) มากรอกในโปรแกรม Zoom

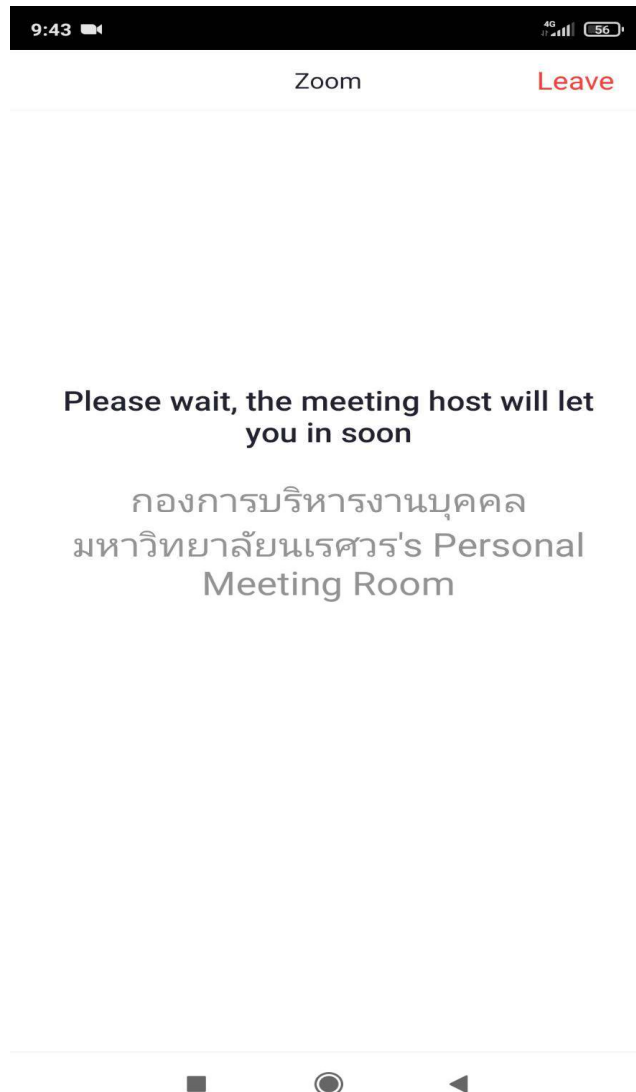


- เลือกที่ Join a Meeting



- แล้วใส่หมายเลขห้องที่ได้จากลิงค์
- ใส่ชื่อผู้เข้าสอบ
- คลิกที่ปุ่ม Join

3. เมื่อผู้เข้าสอบทำการเข้ามาในห้องสัมภาษณ์แล้วจะขึ้นหน้าจอตามรูป



- จากรูปแสดงว่าผู้เข้าสอบได้เข้ามาในห้องสอบสัมภาษณ์แล้วให้รอนกว่าเจ้าหน้าที่จะเรียกเข้าสัมภาษณ์ ห้ามกดออกไปไหน